
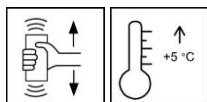


ADLER Abbeizer-Spray**95126**Sverniciature universale per il **fa-da-te e il professionista****DESCRIZIONE DEL PRODOTTO****Indicazioni generali**

Spray sverniciatore molto efficiente con una struttura di gel, anche per le superfici verticali. Particolarmente adatto per rimuovere vecchi sistemi di verniciatura all'acqua per finestre. Grazie al lungo tempo aperto si possono eliminare anche spessori grossi di vernice in una giornata lavorativa oltre ad essere efficiente con tanti sistemi bicomponenti (fare una prova prima). Il prodotto è formulato senza l'aggiunta di idrocarburo clorato.

Campo d'impiego

- Tutti gli oggetti con piccole superfici come ad esempio finestre in legno, portoncini d'ingresso, mobili, parapetti, telai e serramenti etc.

LAVORAZIONE**Istruzioni di lavorazione**

- Mescolare bene il prodotto prima dell'uso.
- Non applicare in caso di temperature inferiori a +5°C e superiore a +30°C e/o umidità relativa > 80%.
- Consigliamo un controllo del materiale e della sua compatibilità sulle superfici da campionare.
- Sigillanti e altri elementi sensibili al solvente devono essere protetti con un nastro adesivo.
- Con l'utilizzo di ADLER Abbeizer-Spray i metalli ferrosi si possono scolorare.
- Tempo di azione ca. 10 minuti per mano.
- Il tipo, lo spessore, la temperatura dell'ambiente e la vecchiezza del rivestimento influiscono sul tempo di azione. Solo facendo prima un'applicazione di prova è possibile sapere i valori esatti del tempo di azione.
- Supporti molto assorbenti riducono il tempo di azione.
- Evitare l'esposizione diretta al sole (essiccazione troppo rapida).
- Eliminare gonfiati e vecchi strati di vernice con ADLER Lackziehklingen 9591001 oppure un raschietto.

- Sciacquare con acqua accuratamente le superfici sverniciate per prevenire una scolorazione delle verniciature successive.
- Rimuovere immediatamente con acqua gli schizzi di vernice.

Metodo di applicazione

Metodo di applicazione	Spruzzare
Resa per mano (m ² /l)	2 - 3

Il prodotto è pronto all'uso.

Spruzzare abbondante.

La forma, la natura e l'umidità del supporto influiscono sul consumo/alla resa. Solo facendo prima un'applicazione di prova è possibile sapere i valori esatti del consumo.

INDICAZIONI PER GLI ORDINI**Confezioni**

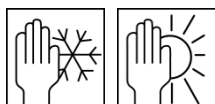
400 ml (contenuto basta per ca. 0,8 m²)

Tonalità/gradì di brillantezza

Farblos 95126

Prodotti complementari

ADLER Lackziehklingen 9591001

ULTERIORI INDICAZIONI**Durata/magazzinaggio**

Minimo 1 anno in confezioni originalmente sigillate.

Immagazzinare in luogo protetto da umidità, esposizione diretta ai raggi solari, gelo e temperature elevate (superiori ai 30° C).

Indicazioni tecniche di sicurezza

Pregiamo consultare la relativa scheda di sicurezza! È possibile scaricare l'attuale versione dal sito www.adler-lacke.com.

In generale è da evitare ispirare gli aerosoli di vernici durante l'applicazione a spruzzo. Esso è garantito portando correttamente una maschera (filtro combinato A2/P2 – EN 141/EN 143).

Lo residuo melmoso di vernice staccata è da considerarsi rifiuto speciale il quale è da smaltire a seconda le prescrizioni di legge.

Catalogo europeo dei rifiuti:

08 01 11*: pitture e vernici di scarto, contenenti solventi organici o altre sostanze pericolose