

ADLER Holzentgrauer

96348

Efektivní čistič a odstraňovač zašednutí pro zvětralé a zašednuté dřevo na bázi kyseliny šťavelové pro domácí kutily a řemeslo

POPIS PRODUKTU

Obecné informace


ADLER Holzentgrauer účinkuje jako čistič, odstraňovač šedi a zesvětlovač. Znečištění, extraktivní látky a zbarvení, můžou být pomocí kovu šetrně odstraněné.

Zvláštní vlastnosti Zkušební normy



- Vrátil dřevo jeho původní odstín
- Biologicky odbouratelný
- Jemný bělicí prostředek
- Lehce tixotropní
- Intaktní nátěry nebudou porušeny
- Francouzské nařízení DEVL1104875A o značení stavebných produktů na emise prchavých látek: A+

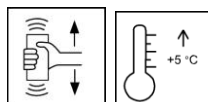
Oblasti použití



- Zvětralé a zašednuté dřevo, jako např. zahradní nábytek, terasy, dřevěné obklady, balkóny atd.
- Předpříprava tropických dřevin bohatých na aktivní látky

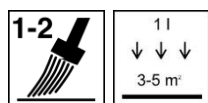
ZPRACOVÁNÍ

Pokyny pro zpracování



- Před použitím produkt protřepat
- Nezpracovávat při teplotách nižších jak 5 °C a/nebo relativní vlhkosti vzduchu > 80%
- Neaplikovat na přímém slunci!

Způsob nanášení



Způsob nanášení	natírání
Vydatnost na nátěr (m ² /l) ¹⁾	K odstraňování zašednutí ca. 5 K čištění cca. 5 – 20
Ředění	vodou
Přídavek ředění v %	K odstraňování zašednutí: bez ředění K čištění: podle stupně znečištění až 15% (max. ředění 1:5)
¹⁾ Vydatnost bez přídavku ředění	

Forma, povaha podkladu a vlhkost dřeva ovlivňují spotřebu/ vydatnost. Přesnou spotřebu je možné určit jen na základě zkušebního nátěru.

Čistění nářadí

Pracovní nářadí ihned po použití očistit vodou.

PODKLAD**Příprava podkladu**

Zvětralé nátěry odstranit; sousedící rostliny a citlivé povrchy, které není potřebné ošetřit, zakryjte, resp. ihned po aplikaci opláchněte vodou.

Savé podklady předupravit máčením.

POVRCHOVÁ ÚPRAVA**Úprava povrchu**

ADLER Holzentgrauer nanášet sytě se štětcem nebo kartáčem.

10-20 min. nechat působit, přičemž povrchy (např. pomocí postřikovací flašky) udržovat vlhké.

Následně omýt velkým množstvím vody za pomoci mechanických pomůcek (nylonový nebo čirokový kartáč, ne kovový!). Mechanická podpora je důležitá, aby se odstranily i hlouběji usazené nečistoty.

U silně zbarvených ploch v případě potřeby postup zopakovat.

Následná úprava

Po minimálně 3 dnech schnutí a relativní vlhkosti vzduchu <15% může být povrch upravený požadovaným nátěrem.

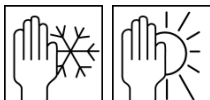
Pokud je potřebné, mohou být před novým nátěrem zdvihnutá vlákna přebroušená brusným rounem nebo brusným papírem.

POKYNY PRO OBJEDNÁVÁNÍ**Velikost balení**

1 l; 2,5 l

Barevné odstíny/Stupně lesku

Lehce modrý 96348

DALŠÍ POKYNY**Skladovatelnost/ Skladování**

Minimálně 3 roky v originálně uzavřeném obalu. Chránit před vlhkostí, přímým sluncem, mrazem a vysokými teplotami. (nad 30°)

Obsah nepřelévat do kovových nádob.

Bezpečnostní údaje

Dbejte prosím na příslušnou kartu bezpečnostních údajů! Aktuální verzi můžete získat na www.adler-lacke.com.

Zabránit kontaktu s pokožkou a očima.